



ENGLISH / DEUTSCH / ITALIANO / ESPAÑOL / FRANÇAIS / DANSK

HELMET MANUAL / HELM-GEBRAUCHSANWEISUNG / MANUALE CASCO / MANUAL CASCO / MANUEL D'UTILISATION / HJELM MANUAL

JUNIOR ELITE 2.0 ELITE 2.0

JUNIOR ULTRALITE ULTRALITE

URBANLITE PATHFINDER

Tab. 1
SAFETY STANDARDS / SICHERHEITSTANDARDIS / NORME DI SICUREZZA / NORMAS DE SEGURIDAD / STANDARDS DE SÉCURITÉ / SIKKERHEDSSTANDARDER

		CE UK CA	CPSC	NTA 8776
RKD159JR	REKD Junior Elite 2.0	EN 1078	CPSC	-
RKD159	REKD Elite 2.0	EN 1078	CPSC	-
RKD259JR	REKD Junior Ultralite In-Mold	EN 1078	CPSC	-
RKD259	REKD Ultralite In-Mold	EN 1078	CPSC	-
RKD359	REKD Urbanlite	EN 1078	-	-
RKD360	REKD Urbanlite E-Ride	EN 1078	-	NTA 8776
RKD459	REKD Pathfinder	EN 1078	-	-

Tab. 2
SIZING / GRÖSSENBESTIMMUNG / MISURA / TAMAÑO / TAILLE / STØRRELSE

RKD159JR	REKD Junior Elite 2.0	A	XXXS/XS 46-52cm	-	-
RKD159	REKD Elite 2.0	A	-	S/M 53-56cm	L/XL 57-59cm
RKD259JR	REKD Junior Ultralite In-Mold	A	XS/XS 49-52cm	-	-
RKD259	REKD Ultralite In-Mold	A	-	S/M 53-56cm	L/XL 57-59cm
RKD359	REKD Urbanlite	A	-	S/XL 54-58cm	-
RKD360	REKD Urbanlite E-Ride	A	-	S/XL 54-58cm	-
RKD459	REKD Pathfinder	A	-	S/SL 54-58cm	XL/XXL 58-61cm



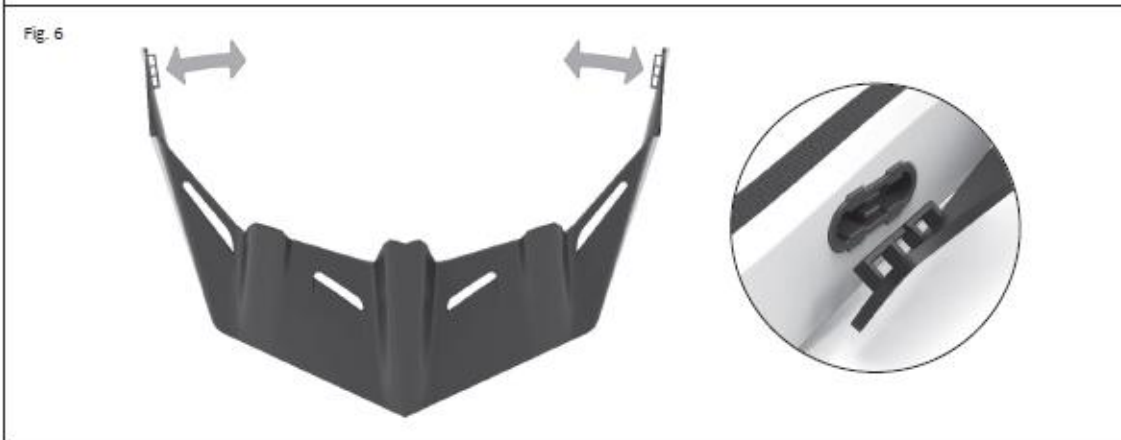

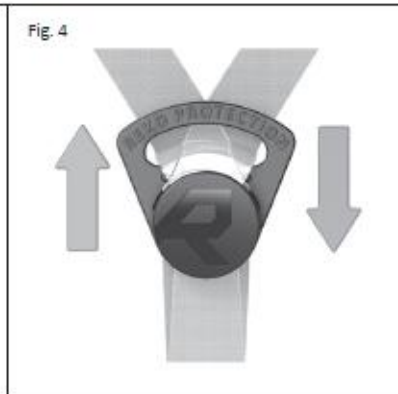
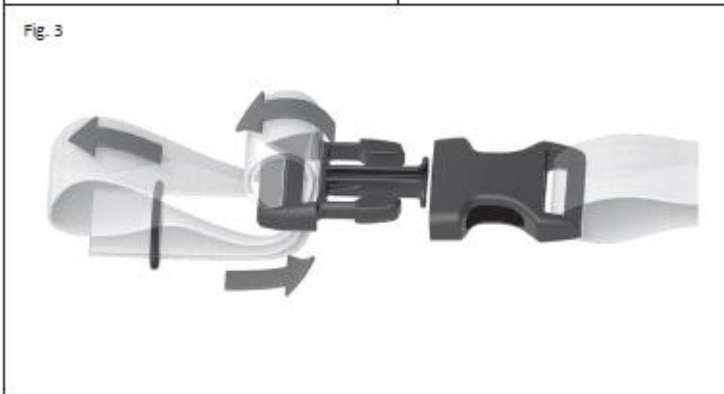
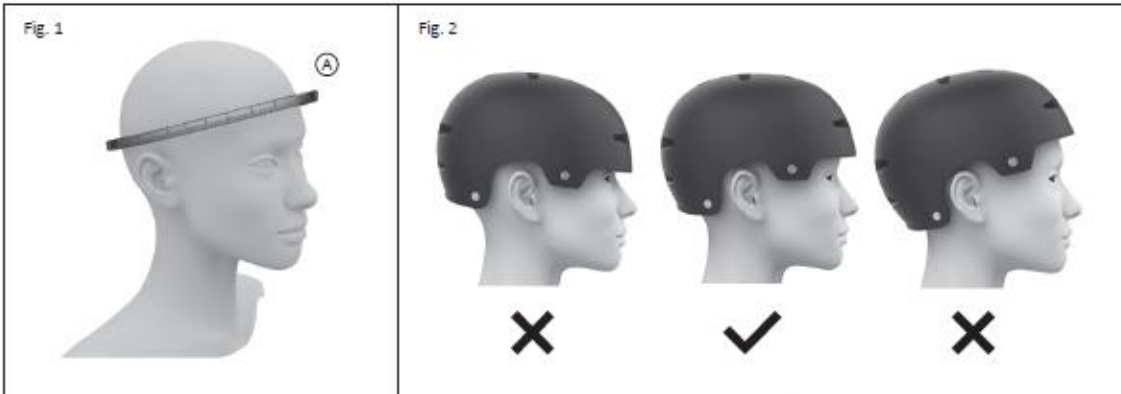
REKDPROTECTION.COM

WWW.REKDPROTECTION.COM

SALES@REKDPROTECTION.COM



@REKDPROTECTION



PRZEZNACZENIE. Kaski REKD zostały zaprojektowane i przetestowane do użytku w sportach rekreacyjnych bez użycia silnika, z wykorzystaniem sprzętu takiego jak rowery z pedałami, deskorolki, hulajnogi i rolki, chyba że są certyfikowane do użytku przez rowerzystów S-EPAC (NTA 8776) (rower elektryczny). TYLKO kaski REKD oznaczone certyfikatem NTA 8776 mogą być używane z szybkim (dwukołowy pojazd z pomocniczym napędem), wspomagając rowerzystę w pedałowaniu/rozpędzaniu do maksymalnej prędkości 45 km/h. Kasków REKD nie należy używać z pojazdami z napędem silnikowym i nie zaleca się ich używania w żadnych innych sportach.

OSTRZEŻENIE. Dzieci nie powinny używać tego kasku podczas wspinaczki lub innych zabaw, a także w miejscach, w których istnieje ryzyko uduszenia w przypadku zaczepienia kasku.

OCHRONA PRZED UDERZENIAMI. Kaski REKD są zaprojektowane tak, aby zmniejszyć siły działające podczas wypadku. Kaski nie mogą całkowicie zapobiec urazom, a REKD nie twierdzi, że ten kask wyeliminuje wszelkie możliwości urazów.

NORMY BEZPIECZEŃSTWA. (Tab. 1) Oznaczenia CE wewnątrz kasku i na pudełku pokazują, że kaski REKD spełniają wymagania i normy bezpieczeństwa określone w dyrektywie UE 89/686/EWG. Oznaczenie EN 1078 wewnątrz kasku i na pudełku pokazuje, że kaski REKD przeszły normy testowe dla EN 1078 (kaski dla rowerzystów pedałujących oraz użytkowników deskorolek i rolek).

Oznaczenie CPSC wewnątrz kasku i na pudełku pokazuje, że kaski REKD przeszły normy testowe dla CPSC (US Consumer Product Safety Commission). Oznaczenie NTA 8776 wewnątrz kasku i na pudełku pokazuje, że kaski REKD przeszły normy testowe dla NTA 8776 (kaski dla rowerzystów S-EPAC) (rower elektryczny).

Wszystkie modele kasków REKD zostały przetestowane przez: INTERTEK TESTING SERVICES LTD, INDUSTRIAL 7TH ROAD, NANHAI AVENUE, SHEKOU, SHENZHEN, 518067 lub TELEFICATION BV, EDISONSTRAAT 12♦A, 6902 PK ZEVENAAR, HOLANDIA.

PRAWIDŁOWE ROZMIARY. (Rys. 1)(Tab. 2)(A) Używając elastycznej miarki krawieckiej, zmierz obwód najszerszej części głowy; zwykle jest to środek czoła i tuż nad uszami. Kask nie powinien być zbyt ciasny ani zbyt luźny. Dodatkowa wyściółka jest dołączona, chyba że kask jest wyposażony w regulator, a więcej wyściółki można kupić osobno, aby uzyskać więcej opcji rozmiaru. (Rys. 5.) Jeśli kask jest wyposażony w regulator, przekręć pokrętło zgodnie z ruchem wskazówek zegara, aby zacieśnić dopasowanie, i przeciwnie do ruchu wskazówek zegara, aby poluzować dopasowanie.

PRAWIDŁOWA POZYCJA KASKU. (Ryc. 2) Nie należy nosić kasku zbyt daleko do przodu, ponieważ może to blokować widoczność, ani zbyt daleko do tyłu głowy, ponieważ może to odsłonić czoło. Kask musi być odpowiednio osadzony i prawidłowo dopasowany, aby zapewnić najlepszą ochronę.

ZAPIĄĆ PASEK POD BRODĘ. (Ryc. 3) Zawsze należy zapiąć pasek pod brodą podczas noszenia kasku i upewnić się, że pasek jest prawidłowo wyregulowany przed każdym użyciem. Pasek nie powinien być zbyt ciasny ani zbyt luźny. Kask nie powinien zsuwać się z głowy, jeśli klamra nie jest otwarta.

DOPASUJ DŁUGOŚĆ PASKA. (Ryc. 3) Aby wyregulować długość paska, przytrzymaj klamrę podbródkową na miejscu i przeciągnij pasek przez klamrę. Aby skrócić pasek, pociągnij pasek tak, aby klamra podbródkowa była bliżej skorupy kasku. Aby wydłużyć pasek, pociągnij pasek tak, aby klamra podbródkowa była dalej od skorupy kasku. Nadmiar paska należy zabezpieczyć przez gumowy pierścień uszczelniający na pasku.

DOSTOSUJ POZYCJĘ PASKA. (Ryc. 4) Klamra rozdzielacza paska powinna znajdować się między dolną częścią ucha a kością szczęki. Aby wyregulować pozycję paska, przytrzymaj klamrę kasku i brody na miejscu i pociągnij klamrę rozdzielacza paska wzdłuż paska. Przyciągnij rozdzielacz bliżej skorupy kasku, aby rozdzielacz znajdował się bliżej ucha. Odciągnij rozdzielacz dalej od skorupy kasku, aby rozdzielacz znajdował się bliżej kości szczęki.

ZDEJMOWANIE I ZAKŁADANIE DASZKA. (Ryc. 6) Jeśli kask jest wyposażony w zdejmowany daszek, daszek można zdjąć, pociągając za ramiona daszka prostopadle do boku kasku. Nie należy używać nadmiernej siły podczas zdejmowania daszka, aby uniknąć uszkodzenia kołków mocujących lub kasku. Daszek można przymocować do kasku, wciskając kołki daszka prostopadle do mocowań daszka z boku kasku.

PIELĘGNACJA I KONSERWACJA. Zawsze należy sprawdzić kask pod kątem oznak uszkodzeń przed każdym użyciem. Jeśli zauważysz jakiegokolwiek pęknięcia w zewnętrznej powłoce lub wewnętrznej formie, lub jakiegokolwiek rozdarcia lub przecięcia na pasku, NIE używaj kasku, w takim przypadku należy wymienić kask. Kaski mają ograniczoną żywotność. REKD zaleca

wymianę kasku po 2 latach użytkowania. Przechowuj kask w suchym miejscu, które nie jest narażone na ciepło lub bezpośrednio światło słoneczne. Do czyszczenia kasku używaj wyłącznie łagodnego mydła i wody.

PRZYBORY. Kaski REKD są wykonane z wysokiej jakości i trwałych materiałów. Forma wewnętrzna jest wykonana z EPS (polistyrenu ekspandowanego). Zewnętrzna powłoka jest wykonana z PC (poliwęglanu) lub ABS (akrylonitrylbutadienu-styrenu). Paski są wykonane z mocnej tkaniny nylonowej, a klamry z utwardzonego plastiku nylonowego.

GWARANCJA. O ile lokalne prawo nie stanowi inaczej, gwarancja REKD Protection jest ograniczona do 90 dni od daty zakupu i obejmuje wyłącznie wady produkcyjne i wykonawcze. REKD Protection nie udziela gwarancji na nadużycia, niewłaściwe użytkowanie, zaniedbanie, niedbalstwo ani modyfikacje. REKD Protection nie udziela również gwarancji na żadną próbę naprawy lub wymiany części uszkodzonego lub wadliwego produktu. Aby złożyć reklamację z tytułu wad produkcyjnych lub wykonawczych, zwróć kask do sprzedawcy, od którego kupiłeś produkt, i dołącz dowód zakupu wraz ze szczegółowym opisem reklamacji. Sprzedawca następnie rozpatrzy reklamację z nami.

USZKODZENIA SPOWODOWANE UDERZENIEM. Jeśli miałeś wypadek i Twój kask został uszkodzony w wyniku uderzenia, oznacza to, że kask spełnił swoje zadanie prawidłowo i zapewnił Ci bezpieczną ochronę. Jeśli podejrzewasz, że Twój kask został uszkodzony w wyniku uderzenia, NIE używaj kasku. Uszkodzenia, które mogą zmniejszyć właściwości ochronne kasku, mogą być niewidoczne i trudne do wykrycia. W takim przypadku należy wymienić kask. REKD Protection nie gwarantuje żadnych uszkodzeń spowodowanych uderzeniami.

Więcej informacji można uzyskać kontaktując się z nami:

sales@rekdprotection.com lub

www.rekdprotection.com/cotact

Dystrybutorem REKD Protection jest Stateside Skates Ltd.

Importowane do Wielkiej Brytanii przez:

Stateside Skates Ltd, Jednostka 6 Amersham
Commercial Park Raans Road, Amersham,
Buckinghamshire, HP6 6FT,
Wielka Brytania

Importowane do UE przez:

Stateside Skates Europe ApS Omega 6, Hinnerup, Soften,
Dania, 8382

www.statesideskates.com sprzedaż@statesideskates.co.uk

+44 (0) 1494 726 426

REKD Protection jest zarejestrowanym znakiem towarowym firmy Stateside Skates LTD.

©2021 Stateside Skates. Wszelkie prawa zastrzeżone.